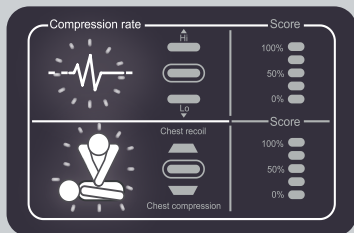


FAQ

MONITOR

Wenn Sie das Gerät nicht gemäß den angegebenen Schritten koppeln können, müssen Sie den Monitor zurücksetzen.
Monitor Reset: Drücken Sie die Taste "Adult-Child" für ca. 7 Sekunden, bis die Geschwindigkeits- und Komprimierungssymbole einmal blinken. Schalten Sie den Monitor aus und beginnen Sie erneut mit der Verbindung



BATTERIE

Die mit dem Practi-Man Plus-Gerät gelieferten Batterien sollten ausgetauscht werden, wenn das rote Licht auf der Monitoranzeige erscheint.
Die Verwendung von ungeladenen Batterien mit dem Monitor oder dem Torso beeinträchtigt die ordnungsgemäße Funktion des Practi-Man Plus.
Bei Verwendung von wiederaufladbaren Batterien treten keine Interferenzen auf.



PRACTI-MAN PLUS

ELECTRONIC CPR TRAINING

MONITOR ANLEITUNG



- DRAHTLOSER MONITOR
- ELEKTRONISCHES FEEDBACK
- 2 IN 1 - ERWACHSENEN- UND KINDERFUNKTION
- BLINDMODUS
- TESTBERICHT NACH DEM TRAINING

REINIGUNG

Verwenden Sie keine Flüssigkeiten, um das Innere des Trainingsmodells zu reinigen. Tauchen Sie keine Teile des Trainingsmodells unter.

BATTERIE

Verwenden Sie nur herkömmliche Zink-Kohle- oder alkaline Batterien (9V). Die Batterien müssen durch die korrekte Batterieart ersetzt werden. Entfernen Sie die Batterien, wenn das Produkt über einen längeren Zeitraum nicht verwendet wird.

BEDEUTUNG DER SYMBOLE



PRACTI-MAN PLUS. Dieses Produkt entspricht den grundlegenden Anforderungen der Richtlinie des Rates 2014/53/EU über die elektromagnetische Verträglichkeit (EMC) sowie der Richtlinie des Rates 2011/65/EU zur Beschränkung der Verwendung bestimmter gefährlicher Stoffe in Elektro- und Elektronikgeräten (RoHS).



Nach den, für Ihr Land, geltenden Empfehlungen entsorgen.

UMGANG MIT ABFALLPRODUKTEN

Der PRACTI-MAN PLUS enthält elektronische Bauteile. Entsorgen Sie ihn in einer geeigneten Recycling-Anlage gemäß den örtlichen Vorschriften.

Europäische Richtlinie 2012/19/EU (WEEE). Dieses Gerät ist gemäß der europäischen Richtlinie 2012/19/EU zu Elektro- und Elektronik-Altgeräten (WEEE) gekennzeichnet. Durch die ordnungsgemäße Entsorgung dieses Produkts helfen Sie dabei, mögliche negative Auswirkungen auf die Umwelt und die menschliche Gesundheit zu vermeiden, die bei einer unsachgemäßen Entsorgung auftreten können.

Das Symbol auf dem Produkt oder den ihm beiliegenden Dokumenten weist darauf hin, dass dieses Produkt nicht über den Hausmüll entsorgt werden darf. Stattdessen ist es bei der zuständigen Sammelstelle für das Recycling von elektrischen und elektronischen Geräten abzugeben. Die Entsorgung ist gemäß den örtlichen Umweltschutzvorschriften zur Abfallentsorgung vorzunehmen. Detailliertere Informationen zur Behandlung, Verwertung und zum Recycling dieses Produkts erhalten Sie bei Ihrer Gemeindeverwaltung, Ihrem örtlichen Entsorgungsunternehmen oder dem PRACTI-MAN PLUS, bei dem Sie das Produkt erworben haben.

VICEDO MARTI S.L. TEL. +34 965 554 708
C/ Ávila, 2 - 03440 Ibi - SPAIN
www.practiman.com - info@practiman.com - international@practiman.com

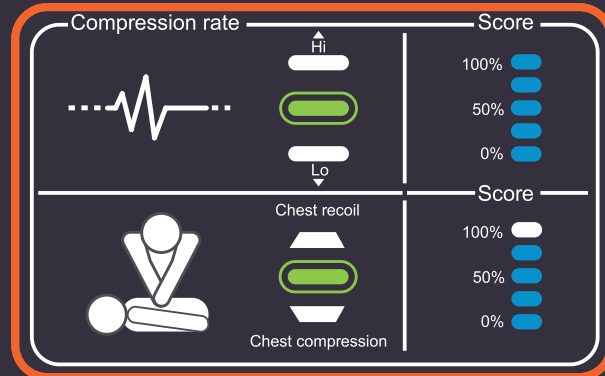
PRACTI-MAN

CPR TRAINING SOLUTIONS
by Vicedo Marti

**MEETS
AHA/ERC**
FEEDBACK
REQUIREMENTS

PRACTI-MAN PLUS

ELECTRONIC CPR TRAINING



Torso
 Monitor


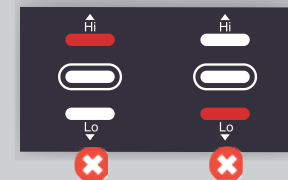
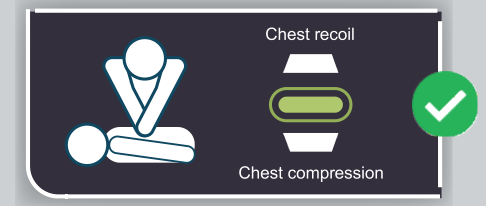
SCHLÜSSELFUNKTIONEN

KOMPRESSIONS-FEEDBACK


BEWERTUNG




TIEFE UND RÜCKZUG



TESTBERICHT



**WARTEN SIE
10 SEKUNDEN**



ZUSÄTZLICHE FUNKTIONEN

ADULT-CHILD-FUNKTION

Ermöglicht die Auswahl des Standard- oder Blindmodus für Erwachsene und Kinder, der sich durch ein Dauerlicht oder ein Blinklicht auszeichnet.

STANDARD MODUS



BLINDMODUS



Tippen Sie auf die Schaltfläche, bis Ihre bevorzugte Option (Erwachsener-Kind) konstant leuchtet.

Tippen Sie auf die Schaltfläche, bis das Blitzlicht in der von Ihnen bevorzugten Option (Erwachsener-Kind) angezeigt wird.

EINRICHTUNG

Legen Sie Batterien in den Torso und den Monitor ein (in jedem Practi-Man Plus-Paket enthalten).

x 2



TORSO



MONITOR



VERBINDUNG



Schalten Sie den Monitor ein und drücken Sie den PRACTI-MAN PLUS-Torso, bis Sie den doppelten Piepton hören und die "TORSO" -Lampe grün leuchtet. PRACTI-MAN PLUS ist jetzt bereit, mit dem Üben zu beginnen.

Beim Einschalten des Monitors wird die Standardeinstellung immer im Erwachsenenmodus aktiviert.

Im Blindmodus ist die Rückmeldung während des Trainings nicht sichtbar. Zehn Sekunden nach Beendigung der Sitzung erscheint der Testbericht genauso wie im Standardmodus.