



QUESTIONS FRÉQUENTES


MONITEUR

Si l'équipement ne peut pas être couplé, en suivant les étapes indiquées, le moniteur doit être réinitialisé.

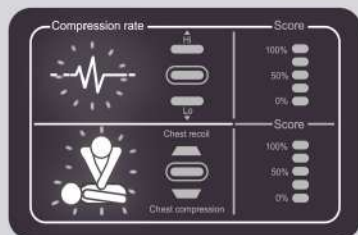
Réinitialisation du moniteur:

Appuyez sur le bouton «Adulte-Enfant» pendant environ 7 secondes jusqu'à ce que les icônes de

fréquence  et de compression 

clignotent une fois. Éteignez le moniteur 

et recommencez le processus de synchronisation.



PILES

Les piles fournies avec l'équipement Practi-Man Plus doivent être remplacées lorsque le voyant du moniteur s'allume en rouge.

L'utilisation de piles déchargées dans le moniteur et dans le torse empêche le bon fonctionnement du Practi-Man Plus.

L'équipement permet l'utilisation de piles rechargeables.








PRACTI-MAN PLUS

ELECTRONIC CPR TRAINING

MONITEUR MANUEL



-  MONITEUR SANS FIL
-  FEEDBACK ÉLECTRONIQUE
-  2 EN 1 FONCTION ADULTE ET ENFANT
-  TEST À L'AVEUGLE
-  TEST REPORT APRÈS LA PRATIQUE

NETTOYAGE

N'utilisez pas de liquides pour nettoyer l'intérieur du mannequin. N'immergez aucune pièce.

PILE

Utilisez des piles au carbone-zinc ou alcalines 9V du commerce. Les piles doivent être remplacées par d'autres d'un type approprié. Retirez les piles lorsqu'un produit n'est pas utilisé pendant une longue période.

GLOSSAIRE DES SYMBOLES



PRACTI-MAN PLUS. Ce produit est conforme aux exigences essentielles de la directive 2014/53 / UE du Conseil sur les équipements de raïd (RED) et de la directive 2011/65 / UE du Conseil sur l'utilisation de certaines substances dangereuses (ROHS).



Veillez les éliminer conformément aux réglementations de votre pays.

GESTION DES DÉCHETS

PRACTI-MAN PLUS contient des composants électroniques. Veuillez vous en débarrasser dans un centre de recyclage approprié conformément aux réglementations locales.

Directive européenne 2012/19 / UE (DEEE)

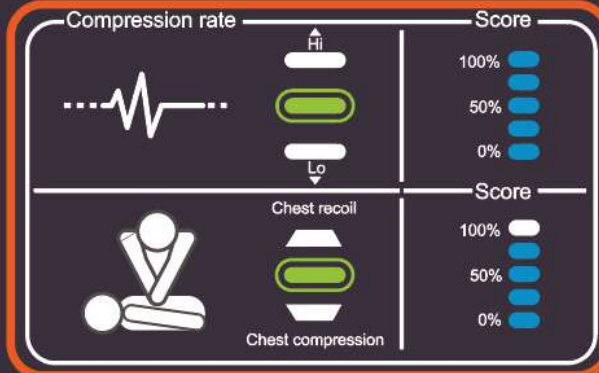
DEEE: Cet appareil est marqué conformément à la directive européenne 2012/19 / UE sur les déchets d'équipements électriques et électroniques (DEEE). En vous assurant que ce produit est éliminé de manière appropriée, vous contribuerez à prévenir les conséquences négatives potentielles pour la santé et l'environnement d'une mauvaise gestion des déchets de ce produit.

Le symbole qui apparaît sur le produit ou dans les documents d'accompagnement indique que cet appareil ne peut pas être traité comme déchet ménager. Au lieu de cela, il doit être apporté au centre de collecte approprié pour le recyclage des équipements électroniques. L'élimination doit être effectuée conformément aux réglementations environnementales locales concernant l'élimination des déchets. Pour obtenir des informations détaillées sur le traitement, la récupération et le recyclage de ce produit, veuillez contacter votre service d'élimination domestique ou le représentant PRACTI-MAN PLUS auprès duquel vous avez acheté le produit.

MEETS
AHA/ERC
FEEDBACK
REQUIREMENTS

PRACTI-MAN PLUS

ELECTRONIC CPR TRAINING

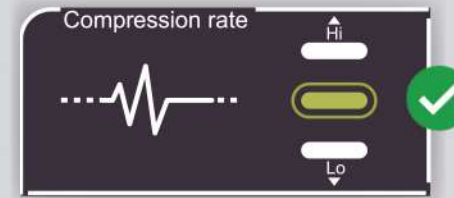


Torso
 Monitor

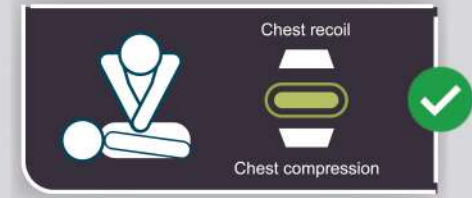
FONCTIONS PRINCIPALES

FEEDBACK DE COMPRESSION


FRÉQUENCE




PROFONDEUR ET DÉCOMPRESSION



TEST REPORT



ATTENDRE À
10 SECONDES



FONCTIONS SUPPLÉMENTAIRES

FONCTION ADULTE - ENFANT

Il permet de sélectionner un mode standard et caché pour l'adulte et l'enfant, selon que la lumière est fixe ou clignotante.

MODE STANDARD



TEST À L'AVEUGLE



Appuyez sur le bouton jusqu'à obtenir une lumière fixe dans l'option désirée. (adulte - enfant).

Appuyez sur le bouton jusqu'à obtenir une lumière fixe dans l'option désirée (adulte - enfant).

MISE EN MARCHÉ

Insérez les piles dans le torse et le moniteur (inclus dans chaque pack PRACTI-MAN PLUS).

x 2



TORSO



MONITOR



SYNCHRONISATION



Allumez le moniteur et appuyez sur le torse du PRACTI-MAN PLUS jusqu'à ce que vous entendiez le double bip et que «TORSO» devienne vert. PRACTI-MAN PLUS est prêt à commencer la pratique.

Par défaut, le mode adulte est toujours activé lorsque le moniteur est allumé.

En test à l'aveugle, le feedback n'est pas visible pendant la pratique, cependant après la fin de la séance et après 10 secondes, le test report sera affiché comme en mode standard.