

PACK PRACTI-BABY



CONTIENT

1 Practi-Baby, 1 Manuel d'utilisation, 4 poumons, 2 valves et 1 sac de transport.

CERTIFICAT DE GARANTIE



Ce produit a été soumis aux plus stricts contrôles de qualité avant de sortir d'usine. Toutefois, en cas de problème de fonctionnement dû au montage et/ou à des pièces d'origine défectueuses, merci de lire les conditions de garantie et de vous mettre en contact avec votre distributeur local.

À travers ce certificat de garantie, VICEDO MARTÍ, S.L. garantit que ce produit ne présente aucun défaut matériel ni de fabrication lors de l'achat, et ce pendant une période de DEUX ANS à compter de la livraison.

Si au cours de la période couverte par la garantie le produit présente un défaut quelconque provenant de la fabrication ou des matériaux, le consommateur devra en informer son distributeur local dans un délai maximum de dix jours à compter de la constatation du défaut, laissant au distributeur le choix/la décision de réparer ou de remplacer la pièce endommagée.

CONDITIONS DE GARANTIE:

Informations et documentation: la garantie est uniquement valable en présentant le ticket ou la facture d'achat du produit et le bon de livraison, à condition que la date de livraison soit postérieure à la date d'achat, et en indiquant expressément les informations suivantes : nom complet et adresse de l'acheteur.

Exclusions: cette garantie ne couvre pas les cas suivants :

- Dommages et/ou dysfonctionnements du produit provenant d'une utilisation inappropriée, de chutes, d'une tromperie ou d'une négligence de la part de l'utilisateur, comprenant une utilisation du produit à des fins différentes de celles prévues.
- Dommages et/ou dysfonctionnements provenant d'agents externes comme le calcaire ou autres produits nocifs, chimiques, obstructifs ou corrosifs.
- Dommages et/ou dysfonctionnements provenant d'un entretien inapproprié ou d'un manque d'entretien.
- Dommages et/ou dysfonctionnements provenant de l'utilisation de pièces de rechange d'autres marques.

Zone géographique: la garantie s'applique à tous les pays dans lesquels le produit est distribué par VICEDO MARTÍ, S.L. ou par un distributeur officiel d'VICEDO MARTÍ, S.L.

Annulation de garantie: la garantie du produit sera annulée dans les cas suivants :

- Dommages provoqués par des réparations réalisées par un personnel étranger au service technique autorisé par VICEDO MARTÍ, S.L., ainsi qu'en cas de remplacement ou d'utilisation de pièces supplémentaires ou d'accessoires non originaux.
- Manipulation des informations contenues dans la facture, le ticket d'achat ou le bon de livraison.



VICEDO MARTÍ, S.L. S.L. TEL. +34 965 554 708
C/ Ávila, 2 - 03440 Ibi - Alicante - SPAIN

www.practiman.com - info@practiman.com - international@practiman.com



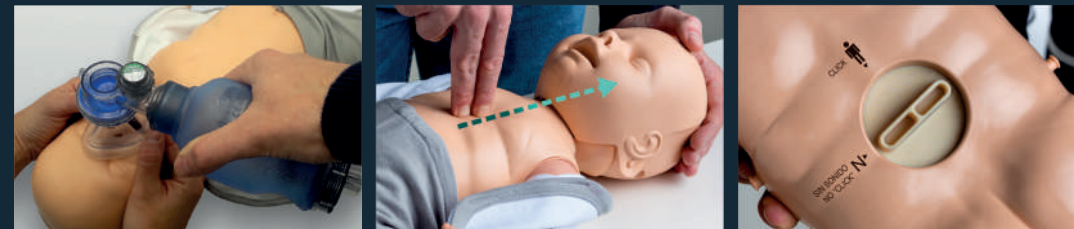
CPR MANIKIN PRACTI-BABY

CARACTÉRISTIQUES ET FONCTIONS PRINCIPALES



➤ PRACTI-BABY, LE MANNEQUIN PÉDIATRIQUE LE + RÉALISTE DU MARCHÉ

Grâce à son apparence, sa taille, son poids et ses mouvements, Practi-Baby permet de réaliser une RCP pédiatrique correcte, en s'adaptant aux besoins de la formation.



EXERCICE DE VENTILATION RÉELLE

➤ Excellente performance lors de la pratique avec un réanimateur pédiatrique.

➤ Le mouvement de la tête permet de s'exercer correctement à la ventilation.

➤ FEEDBACK SONORE

Grâce au sélecteur, il est possible de réaliser l'exercice avec ou sans clic.

AUTRES AVANTAGES DE PRACTI-BABY



CANULE DE GUEDEL

➤ Pour pratiquer avec la canule de Guedel, placer la peau du visage sans valve.

➤ PRATIQUE DU CHOKING

➤ FORMATION DAE

Les électrodes ne laissent pas de résidus sur la peau.

PRACTI-MAN
CPR TRAINING SOLUTIONS
by Vicedo Marti

MONTAGE DE PRACTI-BABY



Retirer la peau du torse.



Retirer la peau du visage.



Passer le poumon par dessous la mâchoire.



Assembler la valve au poumon.



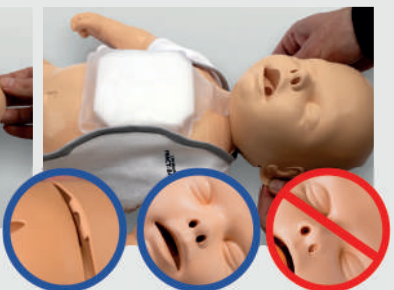
Bien emboîter la valve.



Placer le poumon sur la poitrine.

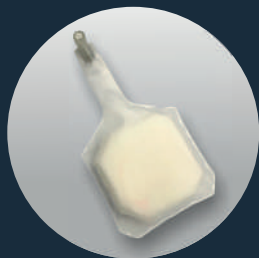


Placer la peau du visage et vérifier que le nez, la bouche et la languette supérieure s'emboîtent correctement.



Placer la peau du torse.

PIÈCES DU PRACTI-BABY



POUMON
(Ref. SP-001 (PB))



VALVE
(Ref. SP-002 (PB))



PEAU DU VISAGE
(Ref. Face-PB)



PEAU DU TORSE
(Ref. Chest-PB)

RECOMMANDATIONS DE NETTOYAGE ET DE DÉSINFECTION

Pour garantir une hygiène optimale, le fabricant recommande de nettoyer le Practi-Baby après chaque utilisation, en suivant les instructions suivantes:



Pour nettoyer le mannequin, il est nécessaire de désinfecter les lèvres et le visage, en séparant la peau du visage de la tête après chaque exercice réalisé par l'élève.



Pour une désinfection plus complète, plonger la peau du visage dans un récipient contenant du produit désinfectant, nettoyer soigneusement et maintenir au sec pour une utilisation correcte.



Après chaque utilisation, il est nécessaire de désinfecter et de laisser sécher la valve de Practi-Baby, pour garantir un fonctionnement correct.



Le poumon de Practi-Baby est semi-jetable et peut être utilisé pour réaliser une séance d'entraînement avec un groupe de plusieurs personnes, sans avoir besoin de le changer. Si la poitrine ne se soulève plus pendant l'exercice, vérifier que le poumon n'est pas humide. Si c'est le cas, le remplacer par un neuf.

PROTECTION PENDANT LA FORMATION RCP



La protection pendant la formation est complétée par l'utilisation de masques protecteurs pour la ventilation.



Pour garantir le bon nettoyage du mannequin, utiliser les lingettes désinfectantes.